

Nos portes de garage sont conformes aux normes européennes de sécurité EN 13241-1 et contribuent ainsi à la sécurité des biens et des personnes.

Obligatoire depuis le 1er novembre 2005, la norme européenne EN 13241-1 est constituée de 16 chapitres relatifs à la **conception des produits** : terminologie, sécurité des utilisateurs, performances de confort et installation/utilisation. La norme exige des fabricants d'une part de se faire certifier par un laboratoire, d'autre part de justifier d'un système de maîtrise de la production et de l'installation. Son respect aboutit à un marquage "CE" certifiant la **sécurité des utilisateurs** et garantissant certaines performances en termes de classes d'utilisation (exposition au vent, étanchéité, ...).



Toutes les portes de garage SOPROFEN ont donc obtenu leur **certification**, en utilisation manuelle et en utilisation motorisée (avec les moteurs proposés dans la gamme).

SOPROFEN investit continuellement dans la Recherche et Développement pour rester à la pointe de l'innovation.

LE SUR-MESURE SOPROFEN : COULEURS, FINITIONS, DIMENSIONS

PORTES DE GARAGE SECTIONNELLES EN ACIER LAQUÉ AVEC ISOLATION 40 MM											
Finition Woodgrain	Finition Lisse	CARSEC ²				CARSEC LATÉRALE					
		Esthétique à l'horizontal				Esthétique à la verticale					
Panneaux		Cassettes	Rainures fines	Rainures centrales	Lisse	Cassettes	Rainures fines	Rainures centrales	Lisse		
Designs		W	W	L	W	L	W	W	L	W	L
Finitions											
Coloris standards											
Blanc 9010		•	•	•	•	•	•	•	•	•	•
Chêne doré (plaxage)		•	•	•	•	•	•	•	•	•	•
Laquage RAL* (niveau 1)											
Blanc perlé 1013		•	•	•	•	•	•	•	•	•	•
Ivoire clair 1015		•	•	•	•	•	•	•	•	•	•
Blanc crème 9001		•	•	•	•	•	•	•	•	•	•
Rouge pourpre 3004		•	•	•	•	•	•	•	•	•	•
Bleu pastel 5024		•	•	•	•	•	•	•	•	•	•
Bleu saphir 5003		•	•	•	•	•	•	•	•	•	•
Vert mousse 6005		•	•	•	•	•	•	•	•	•	•
Vert sapin 6009		•	•	•	•	•	•	•	•	•	•
Gris clair 7035		•	•	•	•	•	•	•	•	•	•
Gris anthracite 7016		•	•	•	•	•	•	•	•	•	•
Brun sépia 8014		•	•	•	•	•	•	•	•	•	•
Brun gris 8019		•	•	•	•	•	•	•	•	•	•
Laquage autres RAL* (niveau 2)											
Hublots Et Décors											
Hublots (selon modèles)		•	•	•	•	•	•	•	•	•	•
Appliques carrées		•	•	•	•	•	•	•	•	•	•
Dimensions											
Standard		•	•	•	•	•	•	•	•	•	•
Sur-mesure		•	•	•	•	•	•	•	•	•	•

*Laquage RAL structuré ou lisse, face extérieure uniquement.


HUBLOTS

En plexi (granité) ou en verre Securit (transparent, granité ou gravé), rond, carré ou rectangle, avec ou sans croisillons, une large sélection de hublots est disponible.



APPLIQUES

De forme carrée, les appliques design en acier peuvent être laquées dans tous les coloris RAL, en finition lisse ou texturée.



DIMENSIONS

STANDARD CARSEC²

L = 2400, 2500, 2750, 3000, 4000, 4500 et 5000 mm
H = 2000, 2125, 2250 et 2500 mm

SUR-MESURE CARSEC²

L = jusqu'à 5000 mm
H = jusqu'à 2900 mm

SUR-MESURE CARSEC LATÉRALE

L = jusqu'à 5000 mm
H = jusqu'à 3000 mm



MISES EN OEUVRE

POSES EN APPLIQUE INTÉRIEURE
Adaptables à tous les types d'ouvertures

CARSEC²

PORTES DE GARAGE SECTIONNELLES

Sur-mesure

Confort

Design

Isolation



SOPROFEN

PORTES DE GARAGE

www.soprofen.com

SOPROFEN SAS - BP 23 - 67580 MERTZWILLER

Tél. 03 88 90 50 25 - Fax 03 88 90 16 75

mail@soprofen.com

SOPROFEN

PORTES DE GARAGE

www.soprofen.com



CARSEC²

NEUF ET RÉNOVATION

Le choix d'une porte de garage doit avant tout être dicté par la qualité, la sécurité et le confort d'utilisation. Conçus pour le neuf ou la rénovation, les systèmes de portes de garage sectionnelles isolantes de SOPROFEN s'adaptent à toutes les configurations et offrent une qualité sans compromis pour durer très longtemps. Une large palette de surfaces, designs, coloris et vitrages offre des possibilités de personnalisation pour s'adapter à tous vos projets.



CARSEC²




CARSEC latérale

Dans un souci d'encombrement minimum, la porte de garage sectionnelle s'ouvre et se referme sans débordement vers l'extérieur du garage. En version latérale, elle libère l'espace sous plafond et permet une ouverture piétonne réglable à votre demande.

MARQUAGE PRODUITS

Présente sur toutes nos portes de garage, la griffe SOPROFEN est le gage de notre qualité de fabrication et de notre volonté d'innovation.



CARSEC LATÉRALE

CARSEC latérale, une **solution technique esthétique et originale** : la porte à **refoulement latéral** à **panneaux isolés 40 mm**, idéale pour les garages atypiques, avec plafond bas. D'un **encombrement très réduit**, ce système ne possède pas de rail de refoulement bas et **libère l'espace sous plafond**, la retombée de linteau nécessaire étant réduite au minimum (130 mm). Vous pouvez commander l'ouverture et la fermeture de votre porte à volonté avec un **passage piéton** à la largeur que vous souhaitez, sans seuil encombrant à franchir.

S'adaptant à toutes les configurations architecturales, CARSEC latérale présente un design dynamique et intemporel, et bénéficie des mêmes options que CARSEC².

LAQUAGE STRUCTURÉ

Pour donner un **effet texturé** à votre porte de garage, le laquage structuré est disponible dans **tous les coloris RAL**. Il garantit une meilleure résistance aux rayures et son **aspect mat** confère une finition contemporaine. Sur demande, le laquage lisse brillant est disponible.




RAL



Structuré mat



Lisse brillant



PLUS ESTHÉTIQUE ET SILENCIEUX


UN SYSTÈME DE RESSORTS CACHÉS DANS LES MONTANTS

Carsec² se différencie par son système de **ressorts dans les montants**, système particulièrement **discret** et sans entretien. De plus, les systèmes de **roulettes tandem** et de courbes de rail en fibre de verre permettent plus de souplesse dans le mouvement d'ouverture/fermeture de la porte de garage ainsi qu'une **stabilité des réglages** et une **longévité** assurée. Pour une finition soignée même à l'intérieur, les huisseries et les charnières sont entièrement laquées.



SÉCURITÉ

Votre sécurité est une priorité chez SOPROFEN et tout a été pensé pour vous rendre la vie plus sûre : la protection **anti-pince doigts** intérieure et extérieure qui empêche d'atteindre la fente d'ouverture dangereuse entre les sections, la sécurité **anti-relevage** pour une protection contre les effractions, la **détection automatique d'obstacles** pour protéger les personnes et les objets ...



MOTORISATION

Rentrer et sortir de votre garage sans descendre de voiture ? Un simple appui sur la télécommande, et la porte s'ouvre : le confort total !

Optez pour l'une des **motorisations rapides, performantes et silencieuses** qui utilisent des émetteurs radio à codages multiples, réduisant considérablement les risques d'interférences. De plus, même en cas de coupure de courant dans la maison, la porte et son moteur continueront à fonctionner grâce à une batterie de secours (en option) intégrée discrètement dans le moteur.



LA TECHNOLOGIE DANS LES MOINDRES DÉTAILS PREUVES À L'APPUI



■ À QUAND DES FINITIONS DANS LES MOINDRES DÉTAILS, MÊME À L'INTÉRIEUR ?

- ressorts de traction dans les montants de l'huisserie
- cache-ressorts noir disponible en option
- huisserie laquée couleur panneau
- support roulette laqué et compact
- panneau intérieur finition stucco RAL 9010



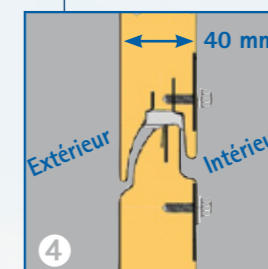
■ JE VEUX UNE PORTE DE GARAGE QUI DURE LONGTEMPS !

- pied d'huisserie laqué pour une meilleure résistance à la corrosion
- support bas de roulette laqué



■ UN GARAGE PROTÉGÉ, MÊME CONTRE LES INTEMPÉRIES !

- joint d'étanchéité sur cadre périphérique
- joint d'étanchéité au sol résistant au gel : il assure une protection efficace contre les salissures et la pluie, et compense les petites inégalités du sol
- courbe de rail en fibre de verre pour un fonctionnement stable et silencieux



■ UNE PIÈCE DE TRAVAIL BIEN ISOLÉE, SANS DÉPÉDITIONS D'ÉNERGIE !

- isolation 40 mm d'épaisseur
- mousse polyuréthane sans C.F.C, injectée à chaud pour une meilleure résistance et une plus grande isolation thermique et phonique