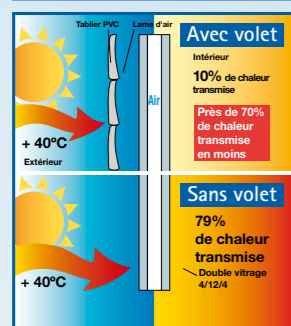
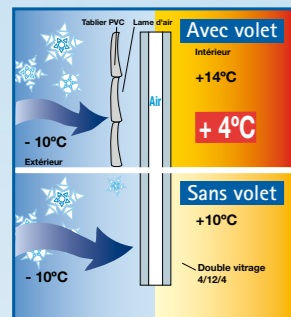


LE SAVIEZ-VOUS ?

Le volet permet de faire de réelles économies...



...et de bénéficier d'une prime pour la protection solaire

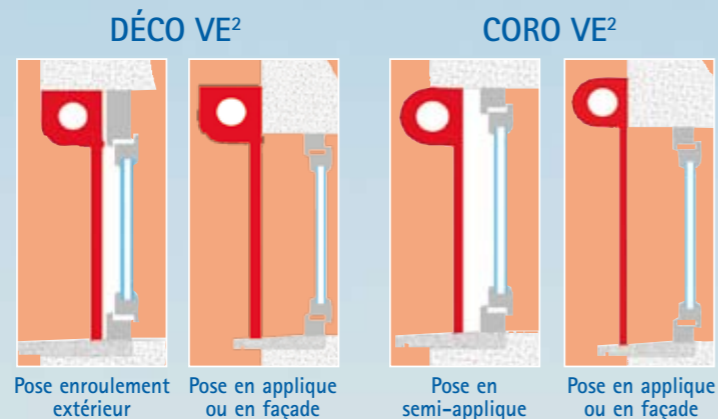
Pour les habitants de la Région Bruxelles-Capitale, si votre volet a un facteur solaire inférieur ou égal à 0.3, ce qui signifie que maximum 30% de l'énergie solaire peut arriver dans la pièce, vous pouvez bénéficier d'une prime supplémentaire = 30/m² de surface vitrée équipée avec un maximum de 50% du montant facturé. Les volets SOPROFEN répondent à cette exigence : leur facteur solaire étant égal à 0.2.

Pour plus d'informations :
www.minfin.fgov.be
www.bruxellesenvironnement.be

LE SUR MESURE SOPROFEN : COULEURS, FINITIONS, DIMENSIONS, COMMANDES

		Déco VE ²			Coro VE ²		
Coloris caissons et coulisses	Taille de caisson	135	165	205	135	165	205
	Blanc	•	•	•	•	•	•
	Beige	•	•	•	•	•	•
	Brun	•	•	•	•	•	•
	Gris métal	•	•	•	•	•	•
	Chêne doré	•	•	•	•	•	•
	Crème 1015	•	•	•	•	•	•
	Gris 7038	•	•	•	•	•	•
RAL	•	•	•	•	•	•	
Tablier	Code	Lames PVC 37 3,5 kg/m ² Surface maxi du tablier 4 m ²	ALU 37 3,5 kg/m ² 6,5 m ²	ALU 50 4,5 kg/m ² 8,5 m ²	LAME FINALE STANDARD	LAME FINALE RAL STANDARD	
	A	Blanc	•	•	•	•	
	G	Gris 7038	•	•	•	•	
	E	Beige	•	•	•	•	
	C	Brun	•	•	•	•	
	F	Gris métal	•	•	•	•	
	B	Crème 1015	•	•	•	•	
	D	Chêne doré	•	•	•	•	•
	N	Blanc crème	•	•	•	•	•
	W	Vert foncé	•	•	•	•	•
	J	Gris anthracite	•	•	•	•	•
	I	Bleu acier	•	•	•	•	•
	H	Rouge 3004	•	•	•	•	•
	V	Vert mousse	•	•	•	•	•
	O	Rouge 3005	•	•	•	•	•
	P	Rouge 3011	•	•	•	•	•
Largeur maxi	Caissons	135	165	205			
	Lame	37	50	37	50	37	50
Hauteur maxi	PVC	1500	-	1500	-	1500	-
	ALU	2500	3000	2500	3000	2500	3000
Moustiquaire intégrée	PVC	1600	-	2400	-	2800	-
	ALU	1600	1000	2400	1800	3500	2700

TYPES DE POSE PRÉCONISÉS :



FINITIONS

- Laquage finition structurée, plus résistant aux rayures, ou finition lisse
- Aspect brillant, satiné ou mat
- Tous coloris RAL sur mesure en option (sauf tablier)

COMMANDES MANUELLES ET MOTORISÉES

En commandes manuelles (sangle, treuil...) ou motorisées, à vous de choisir. Pour plus d'informations sur les commandes filaires ou radios, reportez-vous à la fiche « motorisation ».



DÉCO VE² - CORO VE²

CAISSONS DE VOLETS ROULANTS EXTÉRIEURS

2 designs

Confort

Couleurs

Compacité

Isolation



DÉCO VE² CORO VE²

NEUF ET RÉNOVATION


Produit phare de la gamme, le caisson extérieur de volet roulant Déco VE² traduit la volonté de SOPROFEN de placer l'innovation au cœur de ses produits.



INNOVATION ET QUALITÉ



Présente sur tous nos volets, la griffe SOPROFEN est le gage de notre qualité de fabrication et de notre volonté d'innovation.



Exclusivité SOPROFEN, la **butée amovible** sur la lame finale du tablier **facilite la maintenance** en cas d'intervention.

Développée par SOPROFEN, la **lame aluminium à haute densité*** de mousse polyuréthane garantit une **grande résistance aux chocs**, pour une durée de vie optimisée de votre tablier.

2 DESIGNS ET PLUSIEURS FINITIONS SUR-MESURE

Avec sa ligne décalée, Déco VE² s'harmonise parfaitement à votre façade. Pour un caisson tout en courbes et en rondeurs, optez pour le design Coro VE². Élément architectural de votre façade, il présente les mêmes atouts que le Déco VE².



NOUVEAU

LAQUAGE PERSONNALISÉ

Laquage finition **structurée**, plus résistant aux rayures, ou finition lisse. Aspect brillant, satiné ou mat. Tous coloris RAL au choix !*

* En option

CAISSON DE 13,5 CM POUR UNE FENÊTRE DE 1,60 M DE HAUT

PLUS COMPACT

Les caissons extérieurs Déco VE² se distinguent par leur **encombrement minimal**, grâce à la technologie AXIS 50 développée par SOPROFEN. Le tablier s'enroule parfaitement autour de l'axe nervuré, sans perte d'espace. **Peu encombrant, le caisson est discret de l'extérieur et laisse passer plus de luminosité à l'intérieur.**



SÉCURITÉ EN STANDARD

Retardateur d'effraction, le volet roulant préserve votre intimité. Chez SOPROFEN, un **système de verrous automatiques de série** équipe tous les caissons en version treuil et motorisée. Il résiste à des relevages de 40 kg environ. Pour éviter les rayures sur les lames du tablier, ces verrous tasseurs sont équipés de feutrine. La sécurité, c'est aussi un **caisson extérieur testé pour 40 ans d'utilisation normale**.

En lames de 37 mm, les tabliers sont disponibles jusqu'à 2,50 m de large et jusqu'à 3 m en lames de 50 mm.



MOUSTIQUAIRE INTÉGRÉE

Pour votre confort, la moustiquaire laisse l'air circuler dans votre maison, sans pollen ni insectes. Idéal pour profiter des longues soirées d'été !

Intégrée au volet grâce à une double coulisse, la moustiquaire est complètement rentrée en position relevée. La brosse « grand vent » empêche la moustiquaire de sortir de la coulisse et le frein assure des manœuvres tout en douceur, pour une **longévité optimisée**.



SOLUTIONS CONFORT

Tout a été conçu dans les moindres détails pour faciliter la pose de vos volets et toute intervention éventuelle :

- **Fermeture du caisson avec une seule vis**, esthétique améliorée.
- **Mécanisation par l'intérieur**, plus de vis visibles sur les joues.




Solution standard

Solution SOPROFEN

LES VOIETS ROULANTS SOPROFEN ANTICIPENT VOS BESOINS

PREUVES À L'APPUI

TESTÉS
POUR **40**
ANNÉES
D'UTILISATION
NORMALE**



JE VEUX UN VOLET FIABLE QUI DURE LONGTEMPS !

- 1 Axis 50, l'axe nervuré sur roulement à bille qui équipe tous les volets SOPROFEN pour une durée de vie optimale.
- 2 lame aluminium à haute densité* de mousse polyuréthane plus résistante.

À QUAND LA POSE ET LE SAV FACILES ?

- 3 Coulisses moulurées design et tulipe clippable.
- 4 Butée amovible pour faciliter l'intervention.

J'AI BESOIN DE LUMIÈRE...

- 5 Caisson compact et discret.
- 6 lame finale avec butées cachées pour un clair de vitrage optimisé.

JE VEUX ME SENTIR EN SÉCURITÉ !

- 4 Nouvelle butée finale cachée, plus résistante, développée par SOPROFEN.
- 7 Verrou automatique de série en version treuil et motorisée, même en standard.

QUELLE EST LA DERNIÈRE TENDANCE POUR LES VOIETS ?

- 8 Nouveau design de joue : trappe parfaitement ajustée sur la joue.
- 9 Laquage finition lisse ou structurée, aspect brillant, satiné ou mat.

ENCORE PLUS DE CONFORT, C'EST POSSIBLE ? Filaire ou radio, pour plus de confort, optez pour la motorisation ! Le nec plus ultra : le pilotage de vos volets, mais aussi porte de garage, fenêtres de toit, chauffage, éclairage... à partir d'une même télécommande en créant des scénarii à l'infini.

* En option

** Soit 14 000 cycles ouverture/fermeture